



Los falsos amigos

Une voiture



Un coche 
 Un carro 

L'argent



La plata 
 El dinero 

Le jus (de fruit)



El zumo 
 El jugo 

L'ordinateur



La computadora 
 El ordenador 


Prendre



Tomar 
 Tomar / Coger 

Le téléphone portable



El móvil 
 El celular 

Les baskets



Los tenis 
 Las zapatillas (de deporte) 

La pomme de terre



La patata 
 La papa 
 + Islas Canarias





Los falsos amigos

La file d'attente	La colle
	
La cola	El pegamento

S'occuper de	Attendre
	
Atender a	Esperar

Une donnée	Une date
	
Un dato	Una fecha

Les bagages	L'équipage
	
El equipaje	La tripulación

Enlever	Quitter
	
Quitar	Dejar

Sortir, partir (avion)	Salir
	
Salir	Ensuciar

À savoir avant de partir en voyage :

- En Espagne, on tutoie facilement, même avec des inconnus.
- Le déjeuner se prend vers 14h : les cuisines sont souvent fermées à midi.
- Les Espagnols parlent fort, ce n'est pas de la colère, mais une habitude culturelle.
- Ils sont très sociables et aiment proposer des sorties (terrasses, repas, etc.). Il est mieux de ne pas refuser trop souvent.
- Les repas peuvent s'étirer dans le temps, on peut rester longtemps à table.
- La ponctualité est plus flexible qu'ailleurs : un léger retard n'est pas dramatique.
- Le dîner est pris tard, souvent vers 21h ou 22h.



Parler espagnol en voyage - Kit de survie

[Lien vers l'article du blog](#)

Pourquoi apprendre du vocabulaire avant pour parler espagnol en voyage ?

Apprendre du vocabulaire avant de partir en voyage est une clé essentielle pour une expérience enrichissante en parlant espagnol. En effet, l'anticipation est très importante. Voici donc nos conseils pour préparer votre voyage au mieux :

- créer des fiches de vocabulaire thématiques,
- pensez aussi aux cartes mentales pour organiser votre vocabulaire
- vous pouvez aussi faire des petites fiches sur des temps essentiels

Ces petites fiches deviendront par conséquent vos compagnons de voyage. Grâce à cette préparation minutieuse, vous serez prêt(e) à surmonter certaines situations tout au long de votre aventure hispanophone.

Pour vous aider, voici aussi quelques notions à connaître !

Salutations pour parler espagnol en voyage

1. Hola, me llamo María. – Bonjour, je m'appelle María.
2. Soy Juan. – Je suis Juan.
3. ¿Cuál es tu nombre? – Quel est ton nom ?
4. Encantado/a de conocerte. – Enchanté(e) de te rencontrer.
5. Mucho gusto. – Ravi(e) de faire ta connaissance.
6. ¿De dónde eres? – D'où viens-tu ?
7. Soy francés/francesa. – Je suis français(e).
8. ¿Y tú, de dónde eres? – Et toi, d'où viens-tu ?
9. Soy de Canadá. – Je viens du Canada.
10. ¿Cuántos años tienes? – Quel âge as-tu ?

Dire au revoir en espagnol

1. Adiós – Au revoir
2. Hasta luego – À plus tard
3. Nos vemos pronto – À bientôt
4. Hasta mañana – À demain
5. Chao – Salut (informel)
6. Hasta la próxima – À la prochaine
7. Que tengas un buen día – Passe une bonne journée
8. Cuídate – Prends soin de toi
9. ¡Buen viaje! – Bon voyage !
10. Que descanses – Repose-toi bien

Se déplacer et demander des informations

1. ¿Dónde está la estación de tren/metro? – Où se trouve la gare/métro ?
2. ¿Cómo llego al centro de la ciudad? – Comment arriver au centre-ville ?
3. Disculpe, ¿hay una parada de autobús por aquí? – Excusez-moi, y a-t-il un arrêt de bus par ici ?
4. Estoy perdido/a. ¿Puede ayudarme a encontrar este lugar? – Je suis perdu(e). Pouvez-vous m'aider à trouver cet endroit ?
5. ¿Cuánto cuesta un billete de ida y vuelta? – Combien coûte un aller-retour ?
6. Quiero ir a la playa/museo. – Je veux aller à la plage/au musée.
7. ¿A qué hora sale el próximo tren/autobús? – À quelle heure part le prochain train/bus ?
8. ¿Puede indicarme cómo llegar a este hotel? – Pouvez-vous m'indiquer comment me rendre à cet hôtel ?
9. ¿Hay una parada de taxi cerca? – Y a-t-il une station de taxi près?
10. ¿Se puede ir a pie desde aquí? – Peut-on y aller à pied depuis ici ?

Commander en espagnol en voyage

1. Quisiera un café, por favor. – Je voudrais un café, s'il vous plaît.
2. ¿Qué recomendación como plato del día? – Que recommandez-vous comme plat du jour ?
3. Para mí, un agua mineral sin gas. – Pour moi, une eau minérale plate.
4. Me gustaría una porción de paella. – Je souhaiterais une portion de paella.
5. ¿Tienen menú para niños? – Avez-vous un menu pour enfants ?
6. Una cerveza, por favor. – Une bière, s'il vous plaît.
7. ¿Cuál es la especialidad de la casa? – Quelle est la spécialité de la maison ?
8. De postre, un flan, por favor. – En dessert, un flan, s'il vous plaît.
9. Quiero pedir una pizza de jamón y champiñones. – Je voudrais commander une pizza au jambon et aux champignons.
10. Para llevar, por favor. – À emporter, s'il vous plaît.

Faire des achats et parler espagnol en voyage

1. ¿Cuánto cuesta esto? – Combien cela coûte-t-il ?
2. ¿Tienen esta camiseta en otra talla/color? – Avez-vous ce t-shirt dans une autre taille/couleur ?
3. ¿Aceptan tarjetas de crédito? – Acceptez-vous les cartes de crédit ?
4. Quisiera comprar este vestido. – Je voudrais acheter cette robe.
5. ¿Hay alguna oferta o descuento? – Y a-t-il une offre ou une réduction ?
6. ¿Puedo probarme estos zapatos? – Puis-je essayer ces chaussures ?
7. ¿Tienen este producto en stock? – Avez-vous ce produit en stock ?
8. ¿Puede envolverlo para regalo, por favor? – Pouvez-vous l'emballer pour offrir, s'il vous plaît ?
9. ¿Dónde están los probadores? – Où sont les cabines d'essayage ?
10. ¿Puedo devolverlo si no me queda bien? – Puis-je le retourner s'il ne me va pas ?

Situation d'urgence

1. ¡Ayuda! – À l'aide !
2. Llame a una ambulancia, por favor. – Appelez une ambulance, s'il vous plaît.
3. ¡Necesito ayuda médica urgente! – J'ai besoin d'une assistance médicale d'urgence !
4. ¡Fuego! – Au feu !
5. ¡Policía! – Police !
6. ¡Me duele mucho! – J'ai très mal !
7. ¡Estoy perdido/a! – Je suis perdu(e) !
8. ¡Necesito hablar con mi embajada! – J'ai besoin de parler avec mon ambassade !
9. ¡Se ha producido un accidente! – Un accident s'est produit !
10. ¡Por favor, llamen a los bomberos! – S'il vous plaît, appelez les pompiers !

Les numéros à connaître

1. Numéro d'urgence général : 112. Il s'agit du numéro d'urgence universel en Espagne et dans la plupart des pays de l'Union européenne. Il permet de contacter la police, les pompiers et les services médicaux.
2. Numéro de la police nationale : 091 (en Espagne) / 911 (en Amérique latine) Pour signaler un crime, un vol ou toute autre situation nécessitant l'intervention de la police.
3. Numéro des pompiers : 080 (en Espagne) / 911 (en Amérique latine) En cas d'incendie ou d'accident nécessitant l'intervention des pompiers.
4. Numéro des services médicaux d'urgence : 061 (en Espagne) / 911 (en Amérique latine) Pour obtenir une assistance médicale en cas d'urgence médicale.
5. Numéro de l'ambulance : 112 (en Espagne) / 911 (en Amérique latine)
6. Numéro de l'assistance routière : 900 123 505 (en Espagne) / Varie selon les pays en Amérique latine
7. Numéro de l'assistance consulaire (pour les ressortissants étrangers) :
 - o Ambassade de votre pays en Espagne ou en Amérique latine : Vérifiez le numéro de téléphone de l'ambassade ou du consulat de votre pays dans le pays que vous visitez. Gardez ce numéro avec vous en cas d'urgence ou de besoin d'assistance consulaire.

